

# Come fare il Test d'Intolleranza Alimentare IgG


Trovate qui di seguito i passaggi per prelevare il campione e spedirlo al laboratorio.



**1** Completare il modulo di richiesta.



**2** Lavare le mani con acqua calda e asciugare.

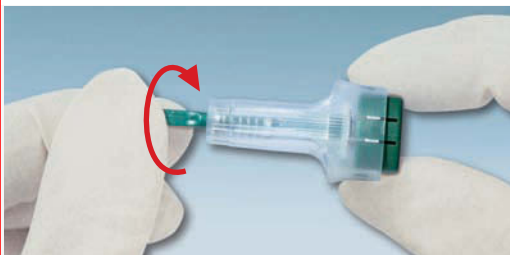


**3** Scegliere un punto sul dito, come indicato dalla zona ombreggiata, per posizionare il dispositivo.

Scegliere un punto sul tallone, come indicato dalla zona ombreggiata, per posizionare il dispositivo (per neonati e bambini)



**4** Pulire il dito con l'antisettico.



**5** Ruotare la linguetta fino a quando si separa dalla Lancetta di Sicurezza.



**6** Premere la Lancetta di Sicurezza saldamente contro il punto da pungere e premere il pulsante di scatto.

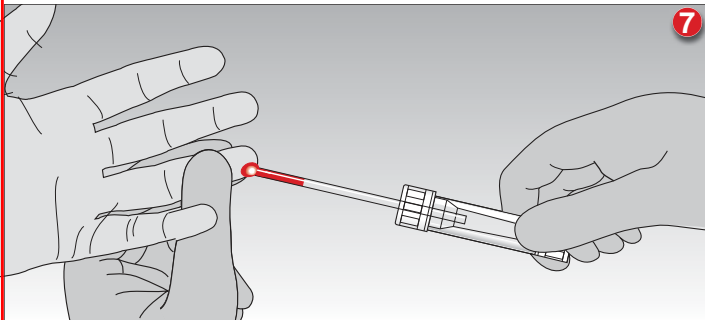
Buttare la Lancetta di Sicurezza.

**Laboratoire Daphne**

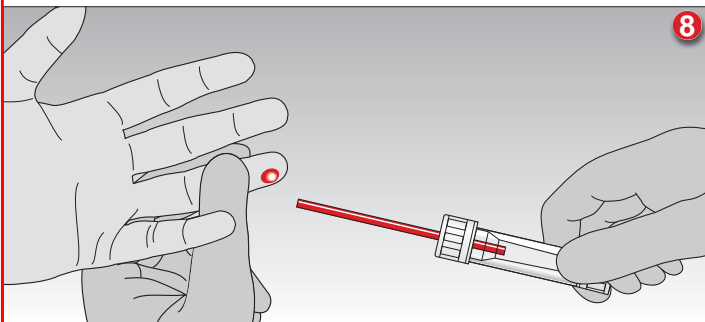
Montreal - Tel: +1 438-995-8093 - [www.laboratoiredaphne.ca](http://www.laboratoiredaphne.ca) - [info@laboratoiredaphne.ca](mailto:info@laboratoiredaphne.ca)

## Come fare il Test d'Intolleranza Alimentare IgG

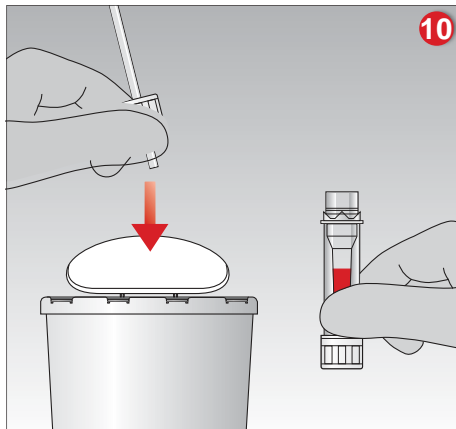
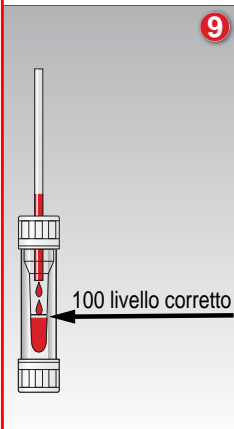
Trovate qui di seguito i passaggi per prelevare il campione e spedirlo al laboratorio.



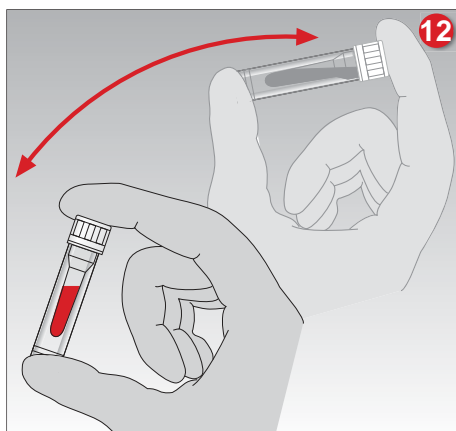
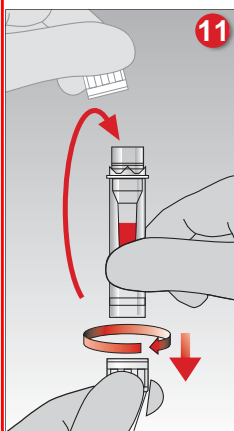
- 7** Buttare la prima goccia di sangue. Prelevare il sangue capillare con la provetta. Per la raccolta, la provetta deve essere tenuta in posizione orizzontale o leggermente inclinata.



- 8** La raccolta è completa quando il capillare è interamente pieno di sangue.



- 9** Mantenere il tubo verticalmente, per permettere al sangue di scendere dal capillare nella provetta.
- 10** Ruotare il tappo per rimuovere e buttare il capillare.



- 11** Rimuovere il cappuccio dalla base e chiudere la Provetta (posizione di clic).
- 12** Miscelare il campione di sangue, capovolgendo la Provetta

### Note:

Se il campione di sangue non viene spedito lo stesso giorno del prelievo, conservarlo nel frigorifero fino al momento della spedizione (3 giorni max).

Per i professionisti della salute: Tutti i campioni di sangue devono essere trattati con le dovute precauzioni. Indossare i guanti!

Laboratoire Daphne

Montreal - Tel: +1 438-995-8093 - [www.laboratoiredaphne.ca](http://www.laboratoiredaphne.ca) - [info@laboratoiredaphne.ca](mailto:info@laboratoiredaphne.ca)